Ministério da Integração e do Desenvolvimento Regional - MIDR
Companhia de Desenvolvimento dos Vales do São Francisco e do Parnaíba
Área de Desenvolvimento e Infraestrutura

## ANEXO VIII: MANUAL DE USO DA MARCA DO GOVERNO

# MANUAL DE USO DA MARCA DO GOVERNO

Para verificar as assinaturas, acesse https://ecodevasf.codevasf.gov.br?a=autenticidade e informe o e-DOC A02541F8

CODEVASF

MINISTÉRIO DA
**INTEGRAÇÃO E DO DESENVOLVIMENTO REGIONAL**

**GOVERNO FEDERAL**

BRASIL

UNIÃO E RECONSTRUÇÃO

Para verificar as assinaturas, acesse https://ecodevasf.codevasf.gov.br?a=autenticidade e informe o e-DOC A02541F8

e-DOC A02541F8
Proc 59550.001114/2025-50-e

# MANUAL DE USO DA **MARCA DO GOVERNO FEDERAL**

## PLACA DE OBRAS

AGO/2025 · **VERSÃO 03**

Para verificar as assinaturas, acesse https://ecodevasf.codevasf.gov.br?a=autenticidade e informe o e-DOC A02541F8

# MANUAL DE USO DA MARCA DO GOVERNO FEDERAL - OBRAS

Para verificar as assinaturas, acesse https://ecodevasf.codevasf.gov.br?a=autenticidade e informe o e-DOC A02541F8

# INTRODUÇÃO

*A obrigatoriedade de aplicação da marca do Governo Federal para identificar as obras com recurso público federal é uma ação de comunicação prevista na Instrução Normativa SECOM/PR nº 5, de 26 de fevereiro de 2024, que deve ser desenvolvida pelos órgãos e entidades integrantes do Sistema de Comunicação de Governo do Poder Executivo Federal – SICOM.*

Para verificar as assinaturas, acesse https://ecodevasf.codevasf.gov.br?a=autenticidade e informe o e-DOC A02541F8

## CONFECÇÃO DAS PLACAS

*As placas deverão ser confeccionadas de acordo com cores, medidas, proporções e demais orientações contidas no presente manual. Elas deverão ser confeccionadas em chapas planas, metálicas, galvanizadas, ou de madeira compensada impermeabilizada, em material resistente às intempéries. As informações deverão estar em material plástico (poliestireno), para fixação ou adesivação nas placas. Quando isso não for possível, as informações deverão ser pintadas a óleo ou esmalte. Dá-se preferência ao material plástico, pela sua durabilidade e qualidade. As placas deverão ser afixadas em local visível, preferencialmente no acesso principal do empreendimento ou voltadas para a via que favoreça a melhor visualização. Recomenda-se que as placas sejam mantidas em bom estado de conservação, inclusive quanto à integridade do padrão das cores, durante todo o período de execução das obras.*

Para verificar as assinaturas, acesse https://ecodevasf.codevasf.gov.br?a=autenticidade e informe o e-DOC A02541F8

# VERSÃO EM QUADRICROMIA (CMYK) E VERSÃO PANTONE

Ao lado, encontram-se os tons exatos de cada cor para impressões em policromia (CMYK), versões eletrônicas (RGB) e impressões em cores sólidas (aqui definidas pelo Pantone correspondente).

Nos arquivos digitais, consta a versão correta para cada espaço de cor, com os valores definidos nos próprios arquivos.

GOVERNO DO BRASIL

DO LADO DO POVO BRASILEIRO

**PALETA PRINCIPAL DA MARCA**
(CORES SÓLIDAS)

Verde-Amazônia
**#00D000**
**R0 G208 B0**
**C88 M0 Y100 K0**
**PANTONE 354C**

Amarelo-Sol
**#FFD000**
**R255 G208 B0**
**C0 M13 Y100 K0**
**PANTONE 109C**

Azul-Atlântico
**#183EFF**
**R24 G62 B255**
**C85 M70 Y0 K0**
**PANTONE 2935C**

Preto-Ébano
**#000000**
**R0 G0 B0**
**C60 M40 Y40 K100**
**PANTONE BLACK C**

Cinza-Harpia
**#3C3C3C**
**R60 G60 B60**
**C10 M0 Y10 K87**
**PANTONE 447C**

Branco-Paz
**#FFFFFF**
**R255 G255 B255**
**C0 M0 Y0 K0**

Vermelho-Urucum
**#FF0000**
**R255 G0 B0**
**C0 M100 Y100 K0**
**PANTONE 485C**

Para verificar as assinaturas, acesse https://ecodevasf.codevasf.gov.br?a=autenticidade e informe o e-DOC A02541F8

# PADRÃO GERAL DAS PLACAS

A inserção de marcas, selos e/ou nomes de entidades deve seguir sempre a ordem ascendente de importância da esquerda para a direita (em assinaturas horizontais) e de cima para baixo (em assinaturas verticais). Ou seja, a marca do Governo Federal deve ser sempre a última à direita em assinaturas horizontais, e abaixo de todas as outras em assinaturas verticais.

**Área total:**
Proporção de 10x X 5x ou Largura = Altura x 2.

**Área Conceito (A):**
• Tamanho: 4x de largura por 3x altura.
• Cor de fundo: azul - Pantone 2935C
• Fonte: Rawline ExtraBold.
• Espaçamento entre letras é 0.
• Alinhamento do texto à esquerda, com margens de 1/4x.
• Cor da fonte: branca e amarela - Pantone 109C.

**Área do nome e informações da obra (A):**
• Tamanho: 6x de largura por 2,75x altura.
• Cor de fundo: Branco.
• Fonte: Rawline Bold.
• Espaçamento entre letras é 0.
• Cor da fonte: Pantone 2935C.

**Área de informações da obra (A):**
• Tamanho: 6x de largura por 2,75x de altura.
• Cor de fundo: Branco.
• Fonte: Rawline Bold, caixa-alta.
• Cor da fonte: Preta.

**Espaço entrelinhas:**
1 vez o tamanho do corpo da letra.
Exemplo: corpo 60/60.

**Área Logo Programa (B):**
• Tamanho: 4x de largura por 1x de altura x.
• Cor de fundo: Preto 10%.

**Área das assinaturas (C):**
• Tamanho: 10x de largura por 1x de altura x.
• Cor de fundo: branca.
• Altura marca Brasil deve ser 1/2x e as demais 1/4X.
• O conjunto de marcas deve ficar centralizado, tanto na horizontal quanto na vertical, neste espaço.

A denominação “Ministério do(a)” ou “Secretaria do(a)” deve estar em Rawline Semibold e o nome do ministério ou da secretaria deve estar em Rawline Black, espaçamento entre letras é -40.

| | | | | | |
|---|---|---|---|---|---|
| R255 G208 B0 | R255 G0 B0 | R0 G208 B0 | R24 G62 B255 | R27 G27 B27 |
| C0 M13 Y100 K0 | C0 M100 Y100 K0 | C88 M0 Y100 K0 | C85 M70 Y0 K0 | C0 M0 Y0 K100 |
| PANTONE 109C | PANTONE 485C | PANTONE 354C | PANTONE 2935C | PANTONE BLACK C |
| #FFD000 | #FF0000 | #00D000 | #183EFF | #1B1B1A |

Para verificar as assinaturas, acesse https://ecodevasf.codevasf.gov.br?a=autenticidade e informe o e-DOC A02541F8

# PADRÃO GERAL DAS PLACAS

Para verificar as assinaturas, acesse https://ecodevasf.codevasf.gov.br?a=autenticidade e informe o e-DOC A02541F8

# EXEMPLO DE CÁLCULO

Cálculo para o tamanho da placa:
definir a base “X” multiplicando a altura estabelecida para a placa 10x por 5.

Placa com ALTURA MÍNIMA de 1,80m, por exemplo:
• x=1,80/5 = 0,36 m
• 10 x X = 10 x 0,36 = 3,60 m

Largura = Altura x 2

A altura de cada área da placa será assim definida:
• **Nome da obra:** 2,75x
• **Informações da obra:** 1,25x
• **Marcas de órgãos e entidades:** 1x

2,75x + 1,25x + 1x = 5x

Para verificar as assinaturas, acesse https://ecodevasf.codevasf.gov.br?a=autenticidade e informe o e-DOC A02541F8

10x

1/4x | 4x | 6x

1/4x

3x

1x

1x

# Aqui tem trabalho do Governo Federal

NOVO PAC

DESENVOLVIMENTO E SUSTENTABILIDADE

**DENÚNCIAS, RECLAMAÇÕES E ELOGIOS:** OUVIDORIA.GOV.BR

## Residencial Canto da Serra • Etapa VII

**Agentes Participantes:** XXXXXXXXXXXXXXXXXXXXXXXXXXXXXXXX
XXXXXXXXXXXXXXXXXXXXXXXXXXXXXXXXXXXXXXXXXXXXXXXX
**Início da Obra:** XX/XX/XXXX | **Término da Obra:** XX/XX/XXXX
**Valor Total da Obra:** R$ XXX.XXX.XXX,XX (XXXXXXXXXXXXXXXXXXX)
**Comunidade:** XXXXXXXXXXXXXXXXXXXXXXXXXXXXXXXXX
**Município:** XXXXXXXXXXXXXXXXXXXXXXXXXXXX / XX
**Objeto:** XXXXXXXXXXXXXXXXXXXXXXXXXXXXXXXXXXXXXXXXXXXXXXXX

BRASIL

MARCA | MARCA | MARCA | MARCA | MARCA | MARCA

MINISTÉRIO DA INTEGRAÇÃO E DO DESENVOLVIMENTO REGIONAL

GOVERNO DO BRASIL
DO LADO DO POVO BRASILEIRO

2,75x

1,25x

1/2x

1x

Para verificar as assinaturas, acesse https://ecodevasf.codevasf.gov.br?a=autenticidade e informe o e-DOC A02541F8

10x

1/4x | 4x | 6x

4x

# Aqui tem trabalho do Governo Federal

**DENÚNCIAS, RECLAMAÇÕES E ELOGIOS:** OUVIDORIA.GOV.BR

# Residencial Canto da Serra • Etapa VII

**Agentes Participantes:** XXXXXXXXXXXXXXXXXXXXXXXXXXXXXXXX
XXXXXXXXXXXXXXXXXXXXXXXXXXXXXXXXXXXXXXXXXXXXXX
**Início da Obra:** XX/XX/XXXX | **Término da Obra:** XX/XX/XXXX
**Valor Total da Obra:** R$ XXX.XXX.XXX,XX (XXXXXXXXXXXXXXXXXXX)
**Comunidade:** XXXXXXXXXXXXXXXXXXXXXXXXXXXXXXXXX
**Município:** XXXXXXXXXXXXXXXXXXXXXXXXXXX / XX
**Objeto:** XXXXXXXXXXXXXXXXXXXXXXXXXXXXXXXXXXXXXXXXXXXXXX

BRASIL

2,75x

1,25x

1x

MARCA | MARCA | MARCA | MARCA | MARCA | MARCA

MINISTÉRIO DA INTEGRAÇÃO E DO DESENVOLVIMENTO REGIONAL

GOVERNO DO BRASIL
DO LADO DO POVO BRASILEIRO

1/2x

1x

# EXEMPLOS DE APLICAÇÃO

Para verificar as assinaturas, acesse https://ecodevasf.codevasf.gov.br?a=autenticidade e informe o e-DOC A02541F8

# EXEMPLOS DE APLICAÇÃO

# EXEMPLOS DE APLICAÇÃO

Para verificar as assinaturas, acesse https://ecodevasf.codevasf.gov.br?a=autenticidade e informe o e-DOC A02541F8

# PADRÃO GERAL DAS PLACAS REDUZIDAS

A inserção de marcas, selos e/ou nomes de entidades deve seguir sempre a ordem ascendente de importância da esquerda para a direita (em assinaturas horizontais) e de cima para baixo (em assinaturas verticais). Ou seja, a marca do Governo Federal deve ser sempre a última à direita em assinaturas horizontais, e abaixo de todas as outras em assinaturas verticais.

**Área total:**
Proporção de 8x X 3x

**Área do nome da obra:**
• Tamanho: 7x de largura por 2x de altura.
• Cor de fundo: Pantone 2935C.
• Fonte: Rawline ExtraBold.
• Espaçamento entre letras é 0.
• Cor da fonte: Pantone109C.

**Espaço entrelinhas:**
1 vez o tamanho do corpo da letra.
Exemplo: corpo 60/60.

**Área das assinaturas:**
• Tamanho: 8x de largura por 3/4 de altura x.
• Cor de fundo: Branco.
• Altura marca Brasil deve ser 1/2x.
• O conjunto de marcas deve ficar centralizado, tanto na horizontal quanto na vertical, neste espaço.

A denominação “Ministério do(a)” ou “Secretaria do(a)” deve estar em Rawline Semibold e o nome do ministério ou da secretaria deve estar em Rawline Black, espaçamento entre letras é -40.

| | | | | |
|---|---|---|---|---|
| R255 G208 B0 | R255 G0 B0 | R0 G208 B0 | R24 G62 B255 | R27 G27 B27 |
| C0 M13 Y100 K0 | C0 M100 Y100 K0 | C88 M0 Y100 K0 | C85 M70 Y0 K0 | C0 M0 Y0 K100 |
| PANTONE 109C | PANTONE 485C | PANTONE 354C | PANTONE 2935C | PANTONE BLACK C |
| #FFD000 | #FF0000 | #00D000 | #183EFF | #1B1B1A |

Para verificar as assinaturas, acesse https://ecodevasf.codevasf.gov.br?a=autenticidade e informe o e-DOC A02541F8

# PADRÃO GERAL DAS PLACAS REDUZIDAS

Para verificar as assinaturas, acesse https://ecodevasf.codevasf.gov.br?a=autenticidade e informe o e-DOC A02541F8

Para verificar as assinaturas, acesse https://ecodevasf.codevasf.gov.br?a=autenticidade e informe o e-DOC A02541F8

Para verificar as assinaturas, acesse https://ecodevasf.codevasf.gov.br?a=autenticidade e informe o e-DOC A02541F8

GOVERNO DO

BRASIL

DO LADO DO POVO BRASILEIRO

Para verificar as assinaturas, acesse https://ecodevasf.codevasf.gov.br?a=autenticidade e informe o e-DOC A02541F8

# Manual de Identidade Visual da Codevasf

CODEVASF

Para verificar as assinaturas, acesse https://ecodevasf.codevasf.gov.br?a=autenticidade e informe o e-DOC A02541F8

# Sumário

3 Introdução
4 Grafia da Codevasf em textos
5 A logomarca Codevasf
6 Paleta de cores da logomarca
6 Paleta de cores para material promocional
7 Tipologia da logomarca
7 Tipologia para material promocional
8 Aplicação em tons de cinza
8 Aplicação monocromática
9 Aplicação em fundos coloridos
10 Área de reserva e redução máxima

Para verificar as assinaturas, acesse https://ecodevasf.codevasf.gov.br?a=autenticidade e informe o e-DOC A02541F8

# Introdução

Este manual contém orientações para a aplicação da logomarca da Codevasf nos diversos materiais, publicações e placas, em plataformas digitais e gráficas.

As explicações contidas neste documento visam manter a integridade da marca com as especificações de cores e tamanho, além de normas para a sua utilização a fim de evitar distorção nas proporções ou alteração em suas cores originais.

O conteúdo faz parte do projeto de identidade visual da Companhia que busca fortalecer a sua imagem perante os diversos públicos de interesse, por isso é importante que todos os empregados conheçam este material.



Para verificar as assinaturas, acesse https://ecodevasf.codevasf.gov.br?a=autenticidade e informe o e-DOC A02541F8

# Grafia da Codevasf em textos

A Companhia de Desenvolvimento dos Vales do São Francisco e Parnaíba é mais conhecida pela sua sigla – CODEVASF.

Quando mencionada em textos, a grafia a ser utilizada é Codevasf (com apenas a primeira letra maiúscula), já que pela regra gramatical, siglas com mais de cinco letras devem ser escritas dessa forma.



Para verificar as assinaturas, acesse https://ecodevasf.codevasf.gov.br?a=autenticidade e informe o e-DOC A02541F8

# A logomarca da Codevasf

Sempre que for utilizada, a logomarca da Companhia deverá ser baixada diretamente do site da Codevasf ou por meio de link disponibilizado na intranet, na página da Assessoria de Comunicação e Promoção Institucional para que sejam preservadas suas características.

Não é recomendável que se faça a reconstrução da logomarca a fim de ser evitada sua distorção, erro de logotipo ou porcentagem de cor.

O arquivo está disnponpivel no seguinte endereço:

https://www.codevasf.gov.br/acesso-a-informacao/institucional/area-de-imprensa/promocao-e-divulgacao/logomarcas

Exemplos de distorção da logomarca:



Para verificar as assinaturas, acesse https://ecodevasf.codevasf.gov.br?a=autenticidade e informe o e-DOC A02541F8

# Paleta de cores da logomarca

A logomarca da Codevasf deverá manter a proporção de cores indicada neste manual para que a cor original seja integralmente preservada.

| Azul Institucional<br>Pantone 286 CVC<br>CMYK C100 M60 Y0 K0<br>RGB R0 G102 B179<br>HEX #0066B3 | Verde Institucional<br>Pantone 286 CVC<br>CMYK C100 M0 Y80 K25<br>RGB R0 G134 B88<br>HEX #008658 |
|---|---|
| 80% | 80% |
| 60% | 60% |
| 40% | 40% |
| 20% | 20% |



Para verificar as assinaturas, acesse https://ecodevasf.codevasf.gov.br?a=autenticidade e informe o e-DOC A02541F8

# Paleta de cores para material promocional

Para manter uma identidade visual, todo material promocional deverá seguir as recomendações de cores contidas nesse manual.

As cores a serem utilizadas nos materiais promocionais deverão ser derivadas das cores originais da logomarca, ou seja, variações de azul e verde, conforme exemplos abaixo:

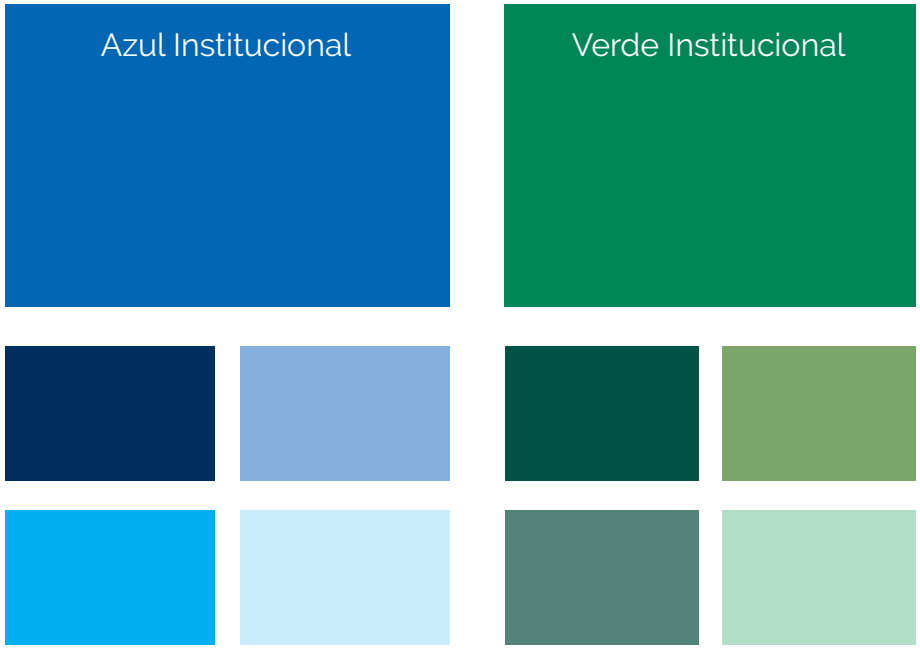




Para verificar as assinaturas, acesse https://ecodevasf.codevasf.gov.br?a=autenticidade e informe o e-DOC A02541F8

# Tipologia da logomarca

A fonte escolhida para a logomarca da Codevasf traz personalidade e exclusividade para a representação gráfica da empresa.

A logomarca da Codevasf utiliza obrigatoriamente a fonte Futura Std Bold.

**Futura Std Bold**
**ABCDEFGHIJKLMNOPQRSTUVXZ**
**abcdefghijklmnopqrstuvxz**
**1234567890@$%?!:*{}()[]**



Para verificar as assinaturas, acesse https://ecodevasf.codevasf.gov.br?a=autenticidade e informe o e-DOC A02541F8

# Tipologia para material promocional

Em materiais promocionais ou publicações, é recomendável a utilização da fonte Montserrat e suas variações nos textos e títulos.

Raleway Thin
ABCDEFGHIJKLMNOPQRSTUVXZ
abcdefghijklmnopqrstuvxz
1234567890@$%?!:*[]()[]

Raleway Regular
ABCDEFGHIJKLMNOPQRSTUVXZ
abcdefghijklmnopqrstuvxz
1234567890@$%?!:*{}()[]

**Raleway semibold**
**ABCDEFGHIJKLMNOPQRSTUVXZ**
**abcdefghijklmnopqrstuvxz**
**1234567890@$%?!:*[]()[]**

**Raleway bold**
**ABCDEFGHIJKLMNOPQRSTUVXZ**
**abcdefghijklmnopqrstuvxz**
**1234567890@$%?!:*{}()[]**



Para verificar as assinaturas, acesse https://ecodevasf.codevasf.gov.br?a=autenticidade e informe o e-DOC A02541F8

# Aplicação em tons de cinza

Em materiais onde não seja possível a impressão da logomarca da Codevasf em sua versão original, será permitida sua aplicação em tons de cinza ou monocromática.

# Aplicação Monocromática

Aplicação Monocromática positiva

Aplicação Monocromática negativa



Para verificar as assinaturas, acesse https://ecodevasf.codevasf.gov.br?a=autenticidade e informe o e-DOC A02541F8

# Aplicação em fundos coloridos

Sobre determinados fundos ou imagens pode ser mais difícil aplicar a logomarca da Codevasf. Para que não haja prejuízo em sua legibilidade, a marca somente deverá ser aplicada em fundos que permitam sua perfeita leitura.

Contraste satisfatório

Sem contraste








Para verificar as assinaturas, acesse https://ecodevasf.codevasf.gov.br?a=autenticidade e informe o e-DOC A02541F8

# Área de reserva

Para que não haja dificuldade na visualização da logomarca da Codevasf quando aplicada junto a outras logomarcas ou outros elementos gráficos, deverá ser respeitado um espaço mínimo denominado área de reserva.

# Redução máxima

A fim de que não haja prejuízo na legibilidade da logomarca da Codevasf, deverá ser observado o limite máximo de 20mm de largura para sua redução, com altura proporcional, considerando que a resolução da imagem seja alta.

Para verificar as assinaturas, acesse https://ecodevasf.codevasf.gov.br?a=autenticidade e informe o e-DOC A02541F8

# www.codevasf.gov.br

instagram.com/codevasf

facebook.com/codevasf

linkedin.com/company/codevasf

twitter.com/codevasf

youtube.com/codevasfoficial

Para verificar as assinaturas, acesse https://ecodevasf.codevasf.gov.br?a=autenticidade e informe o e-DOC A02541F8

e-DOC A
Doc: 00000.00000.0000

# Aqui tem trabalho do Governo Federal

Marca do Programa

**DENÚNCIAS, RECLAMAÇÕES E ELOGIOS:** OUVIDORIA.GOV.BR

## título título: título título

**Agentes Participantes:** XXXXXXXXXXXXXXXXXXXXXXXXXXXXXXXX
XXXXXXXXXXXXXXXXXXXXXXXXXXXXXXXXXXXXXXXXXXXXXXXX
**Início da Obra:** XX/XX/XXXX | **Término da Obra:** XX/XX/XXXX
**Valor Total da Obra:** R$ XXX.XXX.XXX,XX (XXXXXXXXXXXXXXXXXXX)
**Comunidade:** XXXXXXXXXXXXXXXXXXXXXXXXXXXXXXXXXX
**Município:** XXXXXXXXXXXXXXXXXXXXXXXXXXXX / XX
**Objeto:** XXXXXXXXXXXXXXXXXXXXXXXXXXXXXXXXXXXXXXXXXXXXXXXXXXXX

BRASIL

CODEVASF

MINISTÉRIO DA INTEGRAÇÃO E DO DESENVOLVIMENTO REGIONAL

GOVERNO DO BRASIL
DO LADO DO POVO BRASILEIRO

Para verificar as assinaturas, acesse https://sei.sei.mail.codevasf.gov.br/?ver=autenticidade e informe o e-DOC A0224229

CODEVASF

MINISTÉRIO DA
INTEGRAÇÃO E DO
DESENVOLVIMENTO
REGIONAL

GOVERNO DO
BRASIL
DO LADO DO POVO BRASILEIRO



Para verificar as assinaturas, acesse https://ecodevasf.codevasf.gov.br?a=autenticidade e informe o e-DOC A02541F8